



modello:

model:

**STICK SYSTEM**

codice:

code:

**1582**

design:

**ABS Studio**

anno - year:

**2020**

tipologia:

**lampada da sospensione**

typology:

**suspension lamp**

materiali:

**ottone, alluminio**

materials:

**brass, aluminium**

luce:

**LED diretta**

light:

**LED direct****LED cod. OPTIC degree/OPTION****lm LED color**

<i>/W</i>	<i>/48</i>		LED 6,1W 17,3V 350mA	975lm	4000K
<i>/W/ST</i>	Vetro satinato - <i>Satin glass</i>		LED 6,1W 17,3V 350mA 48°	975lm	4000K
<i>/WW</i>	<i>/48</i>		LED 6,1W 17,3V 350mA	939lm	3000K
<i>/WW/ST</i>	Vetro satinato - <i>Satin glass</i>		LED 6,1W 17,3V 350mA 48°	939lm	3000K
<i>/XW</i>	<i>/48</i>		LED 6,1W 17,3V 350mA	896lm	2700K
<i>/XW/ST</i>	Vetro satinato - <i>Satin glass</i>		LED 6,1W 17,3V 350mA 48°	896lm	2700K

grado IP - IP grade:

**20**

peso netto - net weight:

**1,10 Kg**

finiture:

**.01 bianco****.02 nero****.21 dorato lucido****.25 dorato satinato**

finishes:

**.01 white****.02 black****.21 shiny golded****.25 satin golded**

marcatura:

**CE**

marking:

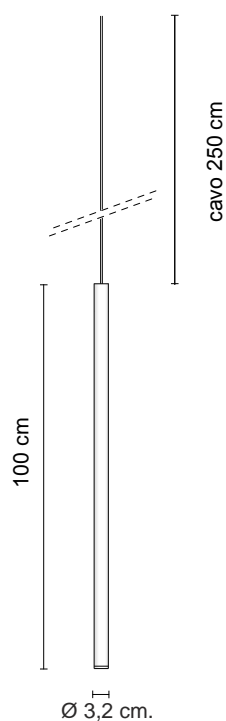
simboli costruttivi:



symbols:

**SOLO COLLEGAMENTO IN SERIE - ONLY SERIAL CONNECTION**

### Dimensioni Dimensions



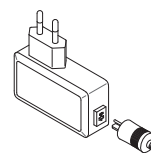
La presente scheda tecnica è di proprietà di EGOLUCE srl. Tutti i diritti sono riservati. Le fotografie, le descrizioni degli apparecchi, i disegni quotati ed i valori fotometrici menzionati sono a titolo indicativo e non costituiscono alcun impegno per la nostra società che si riserva di apportare, in qualsiasi momento e senza preavviso, tutte le modifiche che riterrà opportune.

EGOLUCE s.r.l., via I. Newton 12 - 20016 Pero - Milano  
 telefono +39 02 339586.1 - fax. +39 02 3535112  
 e-mail: info@egoluce.com - http://www.egoluce.com





Codice Articolo Colore

**0968**  
50/60Hz 220-240V



**02**


  Spina a parete con driver integrato + Jack - 1 lampada  
Plug in driver + Jack - 1 lamps

**0969**  
50/60Hz 220-240V  
Ø 9,3 cm  
h. 3 c



**01**

**02**



 Rosone senza interruttore con driver integrato - 1 lampada  
Canopy with driver (no switch) - 1 lamp

**0967**  
IN: 50/60Hz 220-240V  
OUT: 350mADC  
  
Ø 9,3 cm  
h. 3 c



**01**

**02**

  Rosone per sospensione con driver integrato senza cavo - 1 lampada  
Ceiling rose for suspension with switch without cable - 1 lamp


Codice Articolo Colore

**0969/S**  
50/60Hz 220-240V  
Ø 9,3 cm  
h. 3 c

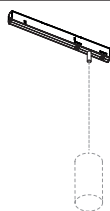


**01**

**02**



 Scatola con interruttore con driver integrato - 1 lampada  
Wall box with switch - 1 lamp

**0987**  
IN: 48V  
OUT: 350mADC



**01**

**02**

  Adattatore per binario 48V - 1 lampada  
Adapter for 48V track - 1 lamp




**0988**  
IN: 50/60Hz 220-240V  
OUT: 350mADC



**01**

**02**

A richiesta disponibile versione  
**DIMMERABILE CASAMBI**  
CASAMBI DIMMABLE version on request


   Adattatore per binario 220-240V - 1 lampada  
Adapter for 220-240V track - 1 lamp

**0970**  
50/60Hz 220-240V  
Ø 9 cm



**01**

**02**

  Rosone per cartongesso con alimentatore - 1 lampada  
Plasterboard ceiling rose with converter - 1 lamp

 7,5 cm.

**0612** Elemento per decentramento  
Displacement component























**01**

**02**

**SOLO COLLEGAMENTO IN SERIE - ONLY SERIAL CONNECTION**



EGOLUCE s.r.l., via I.Newton 12 - 20016 Pero - Milano  
telefono +39 02 339586.1 - fax. +39 02 3535112  
e-mail: info@egoluce.com - http://www.egoluce.com

Codice Articolo	Colore	Codice Articolo	Colore
<b>0556/3</b> IN: 50/60Hz 220-240V OUT: 350mA DC L. 90 cm. h. 6,8 cm.	<b>01</b> <b>02</b> <b>05</b>	<b>0557/6</b> IN: 50/60Hz 220-240V OUT: 350mA DC Ø 38 cm. h. 4 cm.	<b>01</b> <b>02</b> Dimmerabile a richiesta. <i>Dimmable upon request.</i>
<b>NO Art. 1569 - 1592</b>	Dimmerabile a richiesta. <i>Dimmable upon request.</i>	<b>NO Art. 1569 - 1592</b>	
 Rosone completo di alimentatore - 3 lampade <i>Ceiling rose with converter - 3 lamps</i>	 1,20	 Rosone completo di alimentatore - 4-6 Lampade <i>Ceiling rose with converter - 4-6 Lamps</i>	 1,80
<b>0556/4</b> IN: 50/60Hz 220-240V OUT: 350mA DC L. 120 cm. h. 6,8 cm.	<b>01</b> <b>02</b> <b>05</b>	<b>0979/2</b> IN: 50/60Hz 220-240V OUT: 350mA DC 48 x 24 cm. h. 3 cm.	<b>01</b> <b>02</b> Dimmerabile a richiesta. <i>Dimmable upon request.</i>
<b>NO Art. 1569 - 1592</b>	Dimmerabile a richiesta. <i>Dimmable upon request.</i>	<b>NO Art. 1569 - 1592</b>	
 Rosone completo di alimentatore - 4 lampade <i>Ceiling rose with converter - 4 lamps</i>	 1,40	 Rosone completo di alimentatore - 2 Lampade <i>Ceiling rose with converter - 2 Lamps</i>	 2,00
<b>0556/6</b> IN: 50/60Hz 220-240V OUT: 350mA DC L. 180 cm. h. 6,8 cm.	<b>01</b> <b>02</b> <b>05</b>	<b>0979/4</b> IN: 50/60Hz 220-240V OUT: 350mA DC 48 x 48 cm. h. 3 cm.	<b>01</b> <b>02</b> Dimmerabile a richiesta. <i>Dimmable upon request.</i>
<b>NO Art. 1569 - 1592</b>	Dimmerabile a richiesta. <i>Dimmable upon request.</i>	<b>NO Art. 1569 - 1592</b>	
 Rosone completo di alimentatore - 6 lampade <i>Ceiling rose with converter - 6 lamps</i>	 1,60	 Rosone completo di alimentatore - 4 Lampade <i>Ceiling rose with converter - 4 Lamps</i>	 3,80
<b>0557/2</b> IN: 50/60Hz 220-240V OUT: 350mA DC Ø 20 cm. h. 3 cm.	<b>01</b> <b>02</b>	<b>0980/3</b> IN: 50/60Hz 220-240V OUT: 350mA DC Ø 35 cm. h. 3 cm.	<b>01</b> <b>02</b> Dimmerabile a richiesta. <i>Dimmable upon request.</i>
<b>NO Art. 1569 - 1592</b>	Dimmerabile a richiesta. <i>Dimmable upon request.</i>	<b>NO Art. 1569 - 1592</b>	
 Rosone completo di alimentatore - 2 Lampade <i>Ceiling rose with converter - 2 Lamps</i>	 0,50	 Rosone completo di alimentatore - 3 lampade <i>Ceiling rose with converter - 3 lamps</i>	 1,20
<b>0557/3</b> IN: 50/60Hz 220-240V OUT: 350mA DC Ø 40 cm. h. 4 cm.	<b>01</b> <b>02</b>	<b>0980/5</b> IN: 50/60Hz 220-240V OUT: 350mA DC Ø 45 cm. h. 3 cm.	<b>01</b> <b>02</b> Dimmerabile a richiesta. <i>Dimmable upon request.</i>
<b>NO Art. 1569 - 1592</b>	Dimmerabile a richiesta. <i>Dimmable upon request.</i>	<b>NO Art. 1569 - 1592</b>	
 Rosone completo di alimentatore - 3 Lampade <i>Ceiling rose with converter - 3 Lamps</i>	 1,70	 Rosone completo di alimentatore - 5 Lampade <i>Ceiling rose with converter - 5 Lamps</i>	 2,40

